

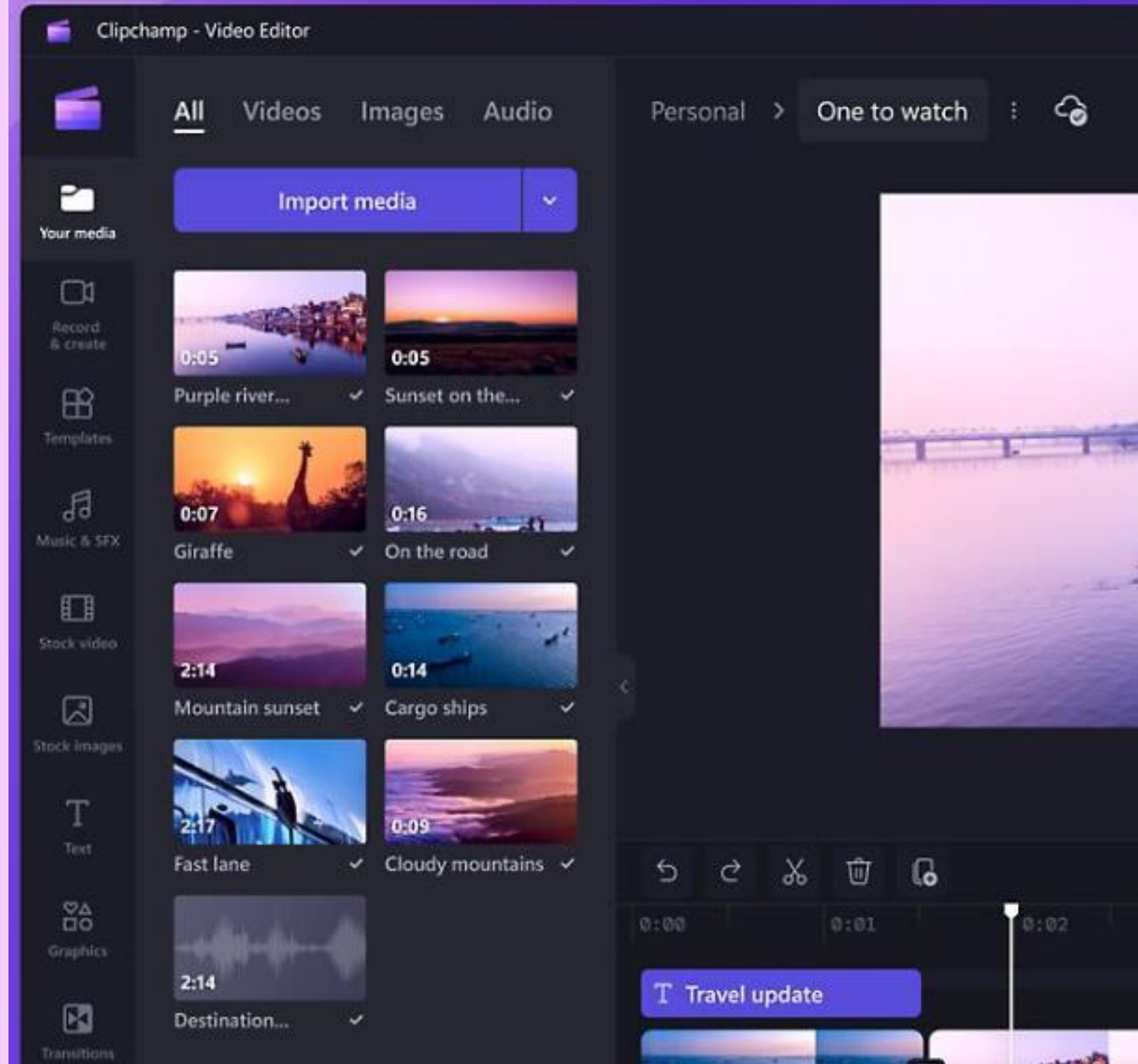
# Clipchamp de Microsoft

Crea y edita vídeos de aspecto profesional de forma rápida y sencilla con Clipchamp.<sup>1</sup>



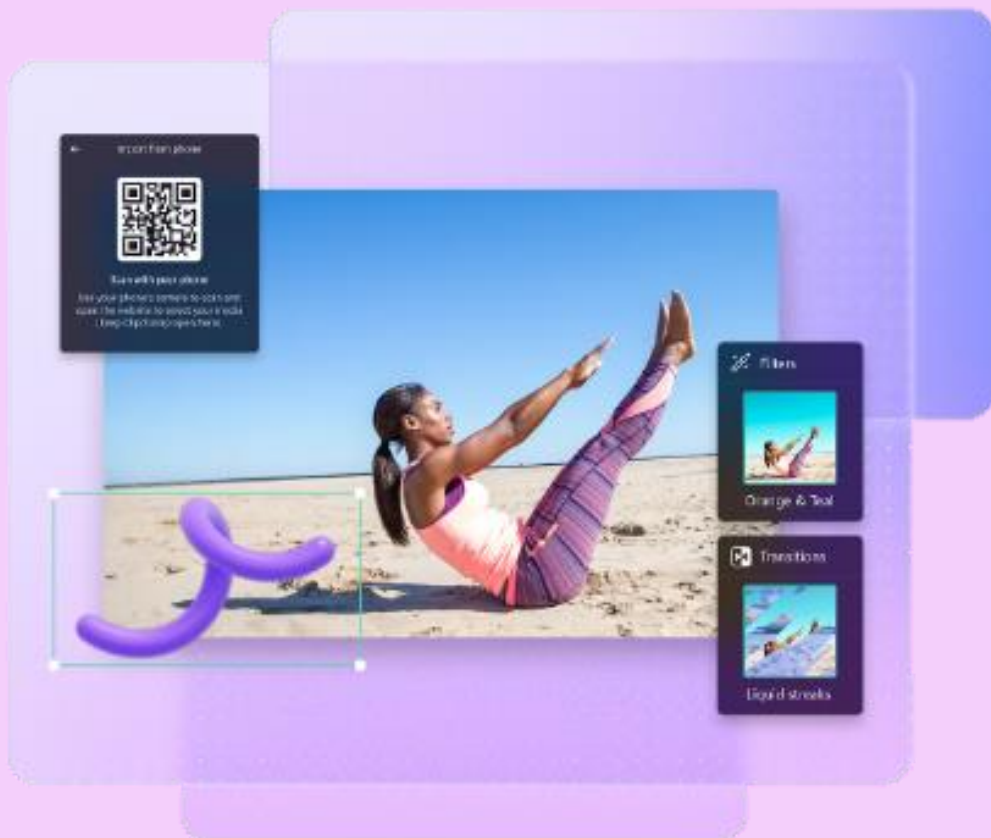
## Contar tu historia, a tu manera

Usa las herramientas esenciales, los controles intuitivos y el contenido personalizable de Clipchamp para crear fácilmente vídeos atractivos que capten la atención.



# Dar un impulso a la creatividad

Accede sin límites a más de 1 millón de vídeos libres de regalías, pistas de audio y plantillas cuidadosamente diseñadas para contar historias que valga la pena compartir.<sup>2</sup>

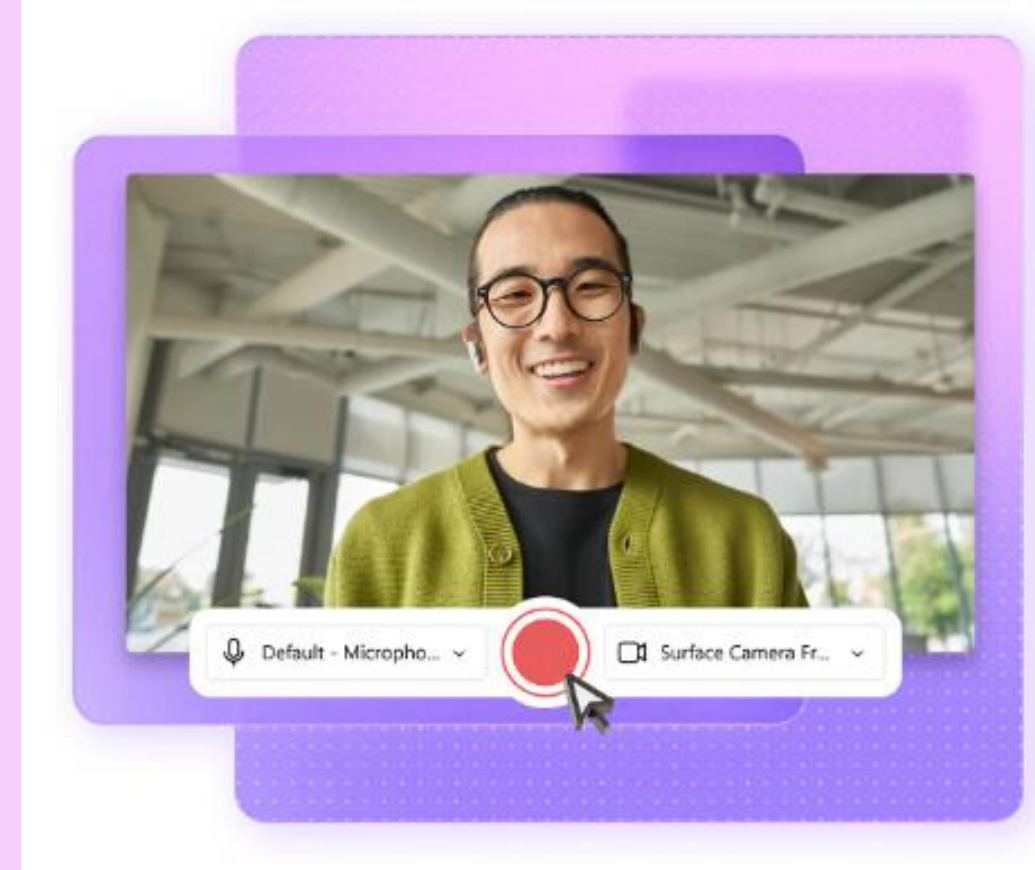
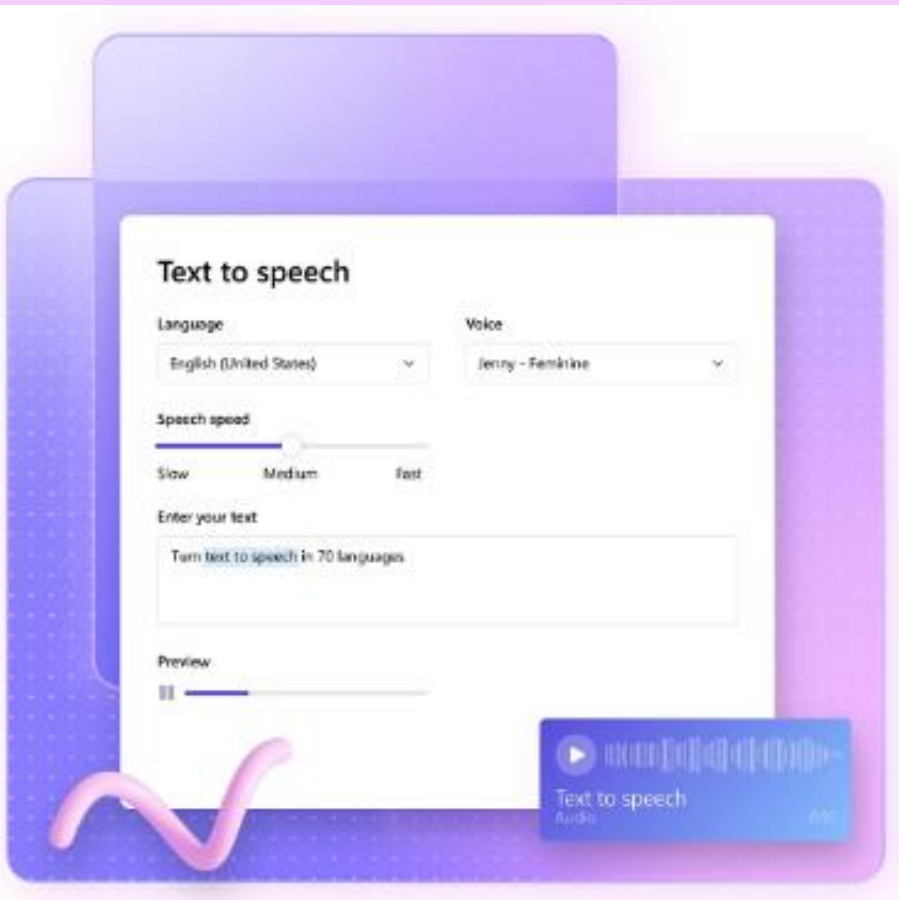


## Conectar el contenido

Transfiere rápidamente vídeos o imágenes del teléfono al PC para empezar a editarlos de inmediato. Agrega estilo a cualquier proyecto con filtros y efectos premium<sup>3</sup>, transiciones fluidas y gráficos animados.

# Comunicarse de forma más eficaz

Crea contenido atractivo para redes sociales, tutoriales detallados y videorreacciones con la grabadora de pantalla y cámara, una herramienta esencial para los creadores.



## Innovar a través de la tecnología

Convierte las palabras en voces en off con la tecnología de IA. Elige entre más de 70 idiomas, con 170 voces realistas y configuraciones de ritmo flexibles, para llegar mejor a un público global.

# Mejorar las capacidades



## Arrastrar y colocar

Agrega transiciones y filtros premium con el editor de escala de tiempo.



## Truncar y recortar

Corta vídeos a la longitud perfecta con unos pocos clics y termina de editarlos más rápido.



## Compartir y guardar

Comparte tus historias a través de tus canales de redes sociales, desde recuerdos mágicos hasta logros con amigos.



## Cargar contenido de marca

Configura las fuentes, los colores y los logotipos de tu marca y, luego, aplícalos fácilmente a cualquier vídeo.

- [1] Aplicación disponible como descarga independiente. Los usuarios tienen que aceptar los [términos del servicio](#) y la [directiva de privacidad](#) de Clipchamp.
- [2] Disponible solo en inglés.
- [3] Se requiere una suscripción a Microsoft 365.